

# Staitisticí Ioncaim Cíosá 2022

Deireadh Fómhair 2024

Tá na staitisticí san eisiúint seo bunaithe ar anailís ar thuarisceáin a tíolacadh agus ar fhaisnéis bhainteach eile ag Brainse um Straitéis, Meastóireacht & Tuairisciú na gCoimisinéirí Ioncaim.

Ba chóir caitheamh leis na staitisticí seo mar staitisticí sealadacha agus féadfaidh sé go ndéanfar athbhreithniú orthu.

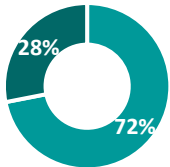
Ba chóir aon fhiosruithe faoi staitisticí maidir le hioncam cíosá a sheoladh chuig [statistics@revenue.ie](mailto:statistics@revenue.ie)

## Maoine Cíosá Cónaithe agus Tráchtála 2022

Leagtar amach sa tábla seo a leanas iomlán an ioncaim chomhláin cíosá a fuarthas le haghaidh maoine cíosá cónaithe agus maoine cíosá tráchtála araon, agus líon na n-aonad cáiníocóra<sup>1</sup> a bhfuil ioncam cíosá á dhearbhu acu i leith na mblianta 2013–2022, mar a thaifeadtar ar thuairisceáin cánach ioncaim (Foirm 11).

Bliain	Aonaid Cáiníocóra	Ioncam Comhlán Cíosá €M
2022	195,200	4,835
2021	193,200	4,539
2020	194,400	4,412
2019	197,600	4,564
2018	197,400	4,441
2017	195,200	4,306
2016	193,100	4,215
2015	183,500	4,003
2014	178,500	3,982
2013	166,700	3,938

Tugann an Fhoirm 11 2022 deis do cháiníocóirí a dhearbhu go sonrach an mhaoin tráchtála nó cónaithe atá ina maoine cíosá, agus tugann an páipéar seo briseadh síos ar an ioncam agus costais go leithleach le haghaidh an dá chineál maoine.



Ba ionann €4,835 milliún agus suim iomlán an ioncaim cíosá a dearbhaíodh in 2022, agus is ionann an t-ioncam cíosá ó mhaoine cónaithe agus **72%** den iomlán seo.

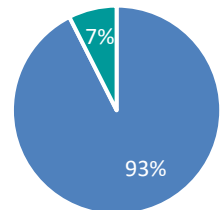
In 2021 an t-ioncam cíosá iomlán a dearbhaíodh ná €4,539 milliún, agus is ionann an sciar cónaitheach agus **72%** den iomlán seo.

■ Maoin Chónaithe ■ Maoin Tráchtála

### Maoine Cíosá Cónaithe

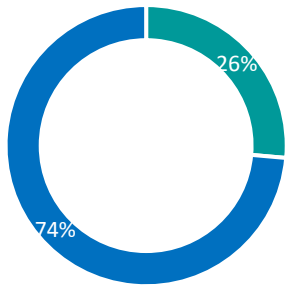
Ba ionann timpeall €3,457 milliún agus suim iomlán an ioncaim cíosá chomhláin a dearbhaíodh ar mhaoine chónaithe in 2022, méadú €199 milliún (6 faoin gcéad) ó 2021. Léirigh sé seo timpeall **7%** d'iomlán an ioncaim chomhláin ó shaothruithe ioncaim a dearbhaíodh ar an bhFoirm 11s 2022.

Bhí an brabús glan iomlán a dearbhaíodh thart ar €2,310 milliún, agus an glanchaillteanas a dearbhaíodh thart ar €30 milliún. Baineadh suim an bhrabús/an chaillteanais inmhuirir tar éis costais ach roimh aon liúntais chaipitiúla nó caillteanais ar aghaidh.



■ Gach Ioncam Comhlán Eile  
■ Iomlán an Cónaithe Ioncaim Cíosá

<sup>1</sup> Meastar gur aonad amháin cánach iad daoine pósta nó páirtneírí sibhialta a roghnaigh nó a mheastar a roghnaigh comh-mheasúnú.



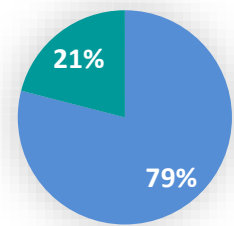
■ Ioncam cónaithe ■ Gan Ioncam Cónaithe Dearbhaithé

In 2022, dearbhaíodh 158,700 aonad cáiníocóra ioncam cíosa ar mhaoine chónaithe, agus ba ionann é seo agus thart ar **26%** d'aonaid cáiníocóra inmheasúnaithe a rinne Foirm 11 a thíolacadh an bhliain sin.

Tá sé seo beagán níos airde ná 2021 nuair a dhearbhaigh 157,600 aonad cáiníocóra ioncaim cíosa chónaithe.

As na cáiníocóirí sin a dhearbhaigh ioncam cíosa ar mhaoin chónaithe in 2022, léiríonn an t-ioncam cíosa sin thart ar **21%** dá n-ioncam cíosa comhlán don bhliain.

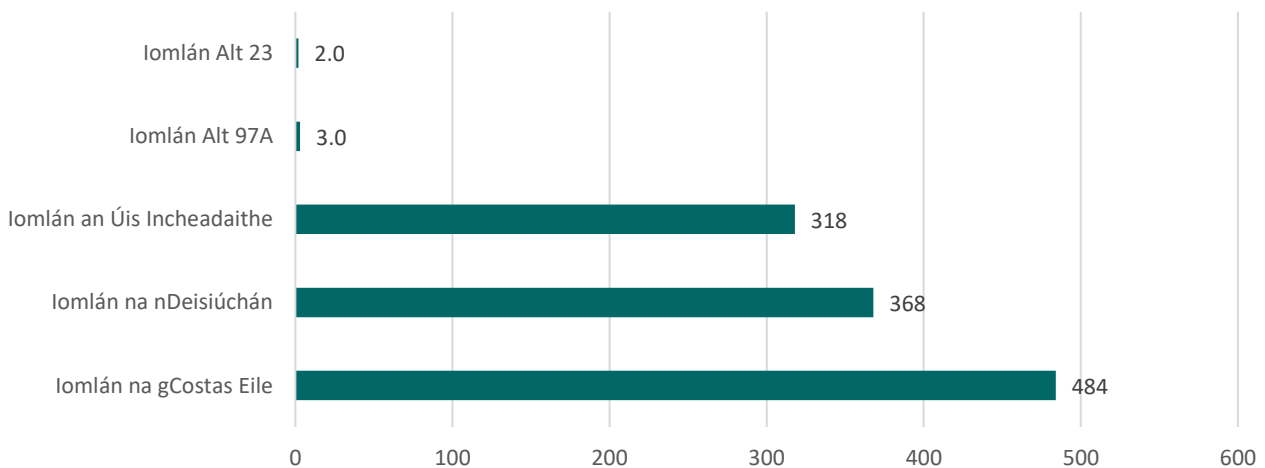
Is ionann é sin agus méadú 1% ó 2021.



■ Gach Iomcam Comhlán Eile ■ Iomlán an Ioncaim Cíosa

An tsuim iomlán de chostais incheadaithe a éilíodh ar mhaoine chónaithe in 2022 ná timpeall €1,175 milliún. Is ionann seo agus tuairim is **34%** den ioncam cíosa comhlán a dearbhaíodh i leith maoine cónaithe in 2022. Leagtar amach sa tábla a leanas briseadh síos i leith na gcostas sin:

### Costais Incheadaithe €M

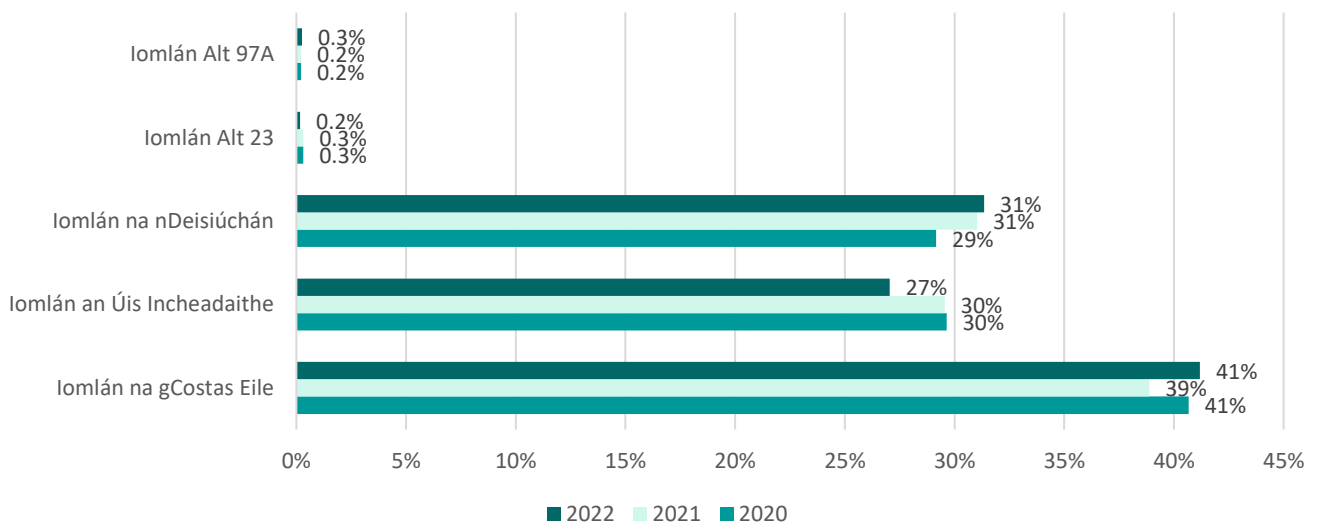


Ba chóir a thabhairt do d'aire:

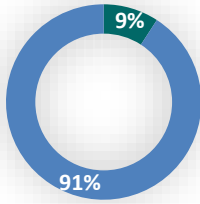
- Baineann Iomlán Alt 97A le costais réamh-ligin ar maoin atá folamh.
- 'Iomlán Alt 23' - ní cheadaítear an faoiseamh seo ach sa chás gurb é 2022 an chéad bhliain éilimh.
- Féadfaidh sé go n-áireofar sa chatagóir 'Costais Iomlán Eile' costais amhail préimheanna árachais, cothabháil maoin, costais chlárúcháin leis an Bord um Thionóntachtaí Cónaithe (RTB) srl.

Leagtar amach sa chairt a leanas céatadán na gcostas incheadaithe éagsúla a éilítear i ndáil leis na costais iomlána a éilíodh i leith 2020, 2021 agus 2022:

### Costais Incheadaithe (Cónaithe)



## Maoine Cíosa Tráchtála



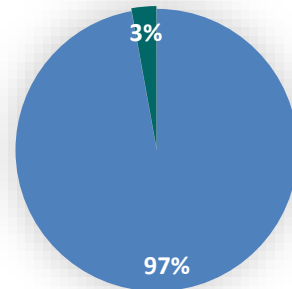
- Ioncam cíosa tráchtála
- Gan aon Ioncam cíosa Tráchtála

In 2022, dhearbhaigh 55,900 aonad cáiníocóra ioncam cíosa ar mhaoine tráchtála, agus ba ionann é seo agus thart ar **9%** d'aonaid cáiníocóra inmheasúnaithe a rinne Foirm 11 a thíolacadh an bhliain sin.

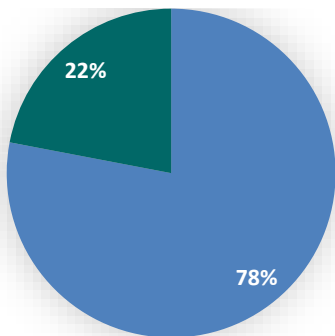
In 2021, dhearbhaigh 54,600 aonad cáiníocóra ioncam cíosa ar mhaoine tráchtála.

Is é suim iomlán an ioncaim chomhláin cíosa a dearbhaíodh i leith maoin tráchtála in 2022 ná thart ar €1,377 milliún, méadú €96 milliún (8 faoin gcéad) ó 2021. B'ionann é seo agus thart ar **3%** d'iomlán an ioncaim chomhláin a dearbhaíodh ar na Foirmeacha 11 tíolactha ó gach cáiníocóir. Tá sé seo ag teacht le 2021 a bhí ag 3% freisin.

Bhí iomlán an bhrabúis ghlain a dearbhaíodh i leith maoine tráchtála in 2022 thart ar €989 milliún. Tá iomlán an ghlancaillteanais tuairiscithe a dearbhaíodh i leith maoine tráchtála in 2022 thart ar €8 milliún. Baineadh suim an bhrabúis imhuirir/an chaillteanais incheadaithe tar éis costais ach roimh aon liúntais chaipitiúla nó caillteanais ar aghaidh.



- Ioncaim Comhlán Neamhthráchtála
- Ioncam Cíosa tráchtála Comhlán Faighte

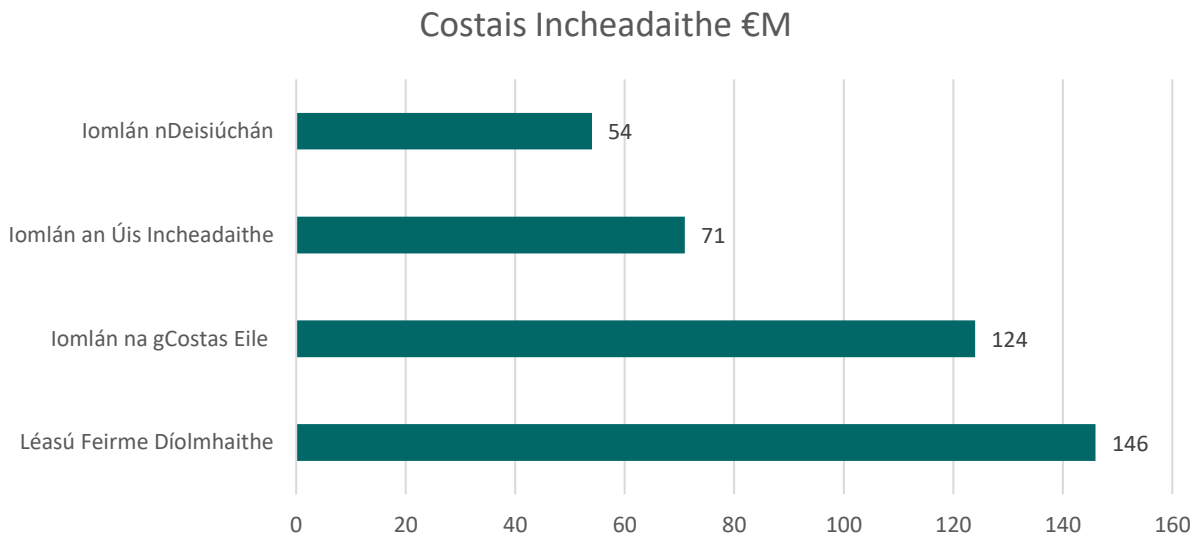


- Gach Ioncaim Comhlán Eile
- Ioncam Cíosa tráchtála Comhlán Faighte

As na cáiníocóirí sin a dhearbhaigh ioncam cíosa ar mhaoine tráchtála in 2022, ba ionann an t-ioncam cíosa sin agus thart ar **22%** dá n-ioncam cíosa comhlán don bhliain. Tá sé seo beagán níos ísle ná 2021.

An tsuim iomlán de chostais incheadaithe a éilíodh ar mhaoine tráchtála in 2022 ná timpeall €395 milliún. Is ionann seo agus tuairim is **29%** den ioncam cíosa comhlán a dearbhaíodh i leith maoine tráchtála in 2022. Is méadú de €9 milliún é seo i gcomparáid le 2021.

Leagtar amach sa tábla a leanas briseadh síos i leith na gcostas sin:



Leagtar amach sa chairt a leanas céatadán na costais incheadaithe éagsúla a éilítear i ndáil leis na costais iomlána a éilíodh i leith 2020, 2021 agus 2022:

