



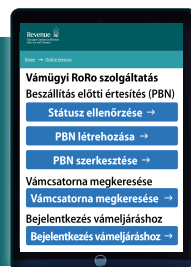
Tanácsadás a RoRo kompon Nagy-Britanniából (GB) Írországba érkező sofőrök számára

1
Mielőtt megérkezik a kompterminálhoz Nagy-Britanniában

Jelentkezzen be a következő oldalra
www.revenue.ie/roro VAGY



Olvassa be a QR-kódot



2
PBN-státuszának ellenőrzéséhez

Kattintson



Ha „Továbbhaladhat a bejelentkezésre” - Menjen a kompterminálhoz



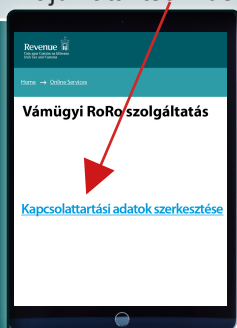
Ha „Nincs megadva” - NE menjen a kompterminálhoz. Forduljon a munkáltatójához.

3
Vámcsatornáival kapcsolatos szöveges üzenet lekéréséhez

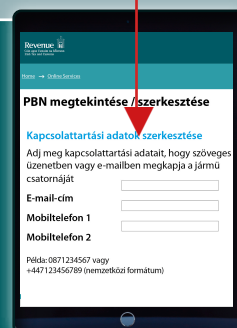
Kattintson ide



Adja meg PBN-azonosítóját, majd kattintson ide



Adja meg mobiltelefonszámát

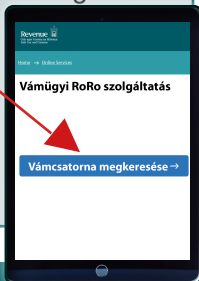


4
30 perccel az ír kikötőbe való megérkezése előtt

Vámcsatornáival kapcsolatos szöveges üzenetet fog kapni.

Nem kapott szöveges üzenetet?

Kattintson ide: „Válasszon hajózcatornát”



Nem kapott a vámcsatornáival kapcsolatos tájékoztatást, illetve nincs róla információ?

Megérkezéskor menjen a vámhivatalhoz:

- **Dublini kikötő** - T11
- **Rosslare Europort** - Vám- és Importügyek Központja

5
Amikor megérkezik az ír kikötőbe

Kövesse a kikötőben a vámcsatornáját mutató táblákat



6
Fáradjon a vámterületre
Akkor kell elvégeznie a parkolóhelyen az önálló bejelentkezést, amikor a Dublino kikötő vámtermináljánál parkol

Vezetés közben ne használja mobiltelefonját

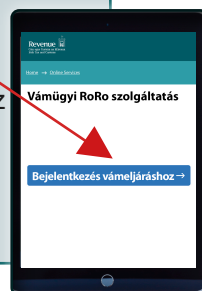
Dublino kikötő
Kövesse a T11-hez vezető jelzéseket. Parkolja le a járművét.

Rosslare Europort
Menjen a Vám- és Importügyek Központjához.

A parkolóhelyen az önálló bejelentkezéshez:

Kattintson erre


A bejelentkezéshez kövesse a képernyőn látható utasításokat.



Nincs PBN-azonosítója?

Kattintson erre

A bejelentkezéshez kövesse a képernyőn látható utasításokat.



A vámügyekkel kapcsolatban segítséget kaphat az ír adó-és vámhatóság 24 órás hívható forródrótján: **+353 1 738 3685**

Dublino kikötő: RoRoNCH@revenue.ie vagy Rosslare Europort: Rosslare@revenue.ie

