



# Advies voor chauffeurs die per RoRo-veerboot vanuit Groot-Brittannië (GB) Ierland binnenkomen

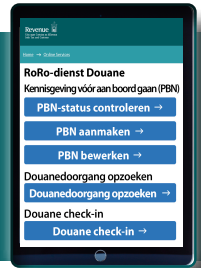
**1**  
Voor aankomst bij de veerbootterminal in GB

Log in op [www.revenue.ie/roro](http://www.revenue.ie/roro)

OF




Scan de QR-code



**2**  
Om uw PBN-status te controleren

Klik op



Indien "Kan verder naar check-in" - ga verder naar veerbootterminal



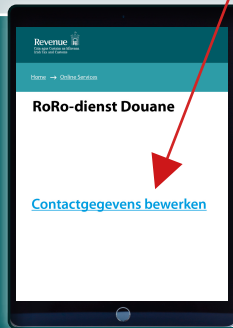
Indien "Onvolledig" - ga NIET verder naar veerbootterminal. Neem contact op met uw werk-/opdrachtgever.

**3**  
Om een tekst te krijgen met uw douanedoorgang

Klik op



Voer uw PBN-ID in en klik op



Voer uw mobiele telefoonnummer in

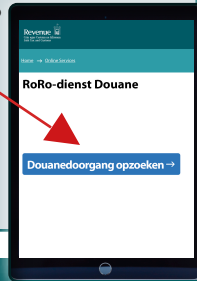


**4**  
30 minuten voor aankomst in Ierse haven

U krijgt een tekstbericht met info over uw douanedoorgang.

Geen tekstbericht ontvangen? Klik op

"Doorgang opvragen"



Geen douanedoorgang ontvangen of beschikbaar?

Ga bij aankomst naar de douane:

- Dublin Port - T11
- Rosslare Europort - Douane-importcentrum

**5**  
Bij aankomst in Ierse haven

Volg de borden in de haven naar uw douanedoorgang.



**6**

Gebruik nooit uw mobiele telefoon terwijl u rijdt

Ga naar douane

U moet self-check-in parkeren alleen voltooien als u parkeert in de Dublin Port douaneterminal

**Dublin Port**  
Volg borden naar T11. Parkeer uw voertuig.

**Rosslare Europort**  
Ga naar het douane-importcentrum.

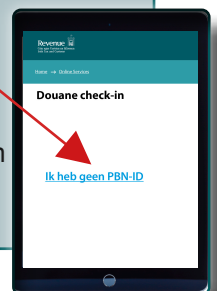
Voor self-check-in parkeren:

Klik hier en volg aanwijzingen op het scherm om in te checken.



Geen PBN-ID?

Klik hier en volg de aanwijzingen op het scherm om in te checken.



Douane-ondersteuning beschikbaar op de 24/7 Douanehelpline van de Ierse Belastingdienst: +353 1 738 3685

Dublin Port: [RoRoNCH@revenue.ie](mailto:RoRoNCH@revenue.ie) of Rosslare Europort: [Rosslare@revenue.ie](mailto:Rosslare@revenue.ie)